

MONTAGE- UND GEBRAUCHSANLEITUNG

MODELL 2211 ECKfrog

© 2022 KURT BEIER & KATI QUINGER



2 Funktionsarmteile
komplett abklappbar

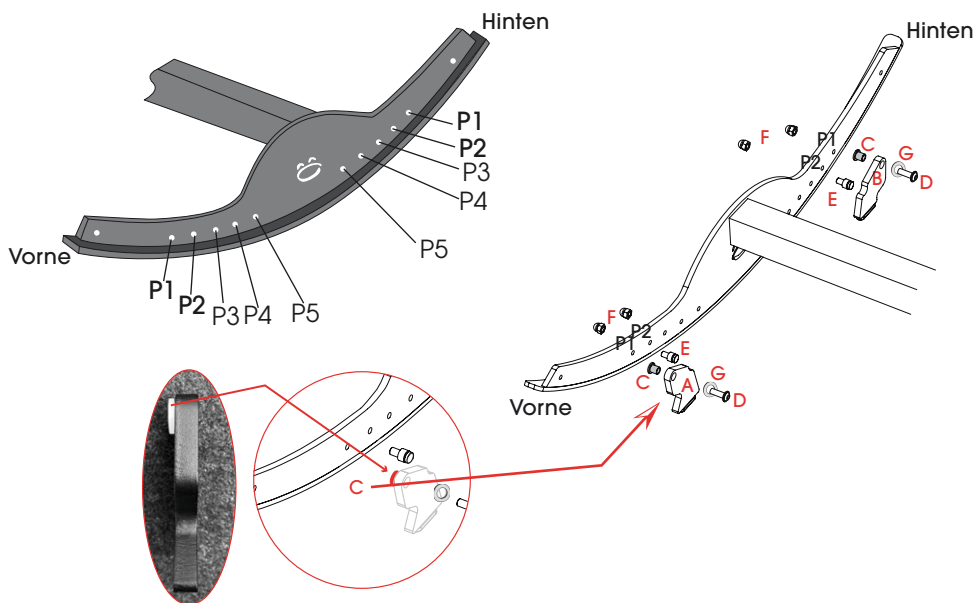
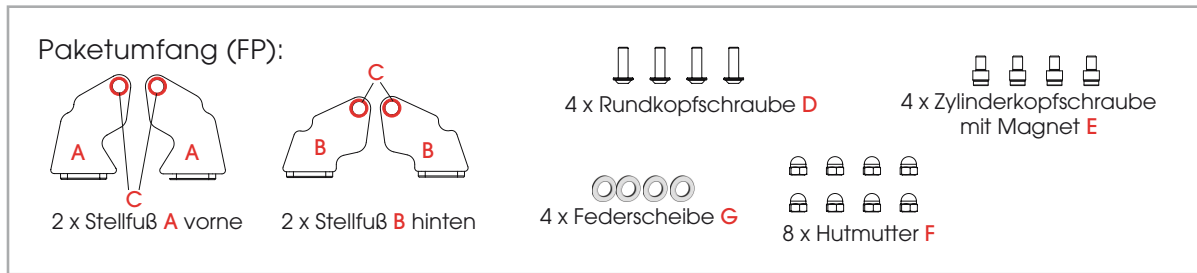


Funktionsrücken
Sitzkomfort individuell einstellbar



Manuelle Schaukelsperre

Montage der Schaukelsperre:



1. Schrauben Sie je einen Stellfuß (A/B) mit einer Rundkopfschraube (D) und einer Federscheibe (G) handfest von innen (an den 4 Positionen P1) in die Kufe ein (beachten Sie hierbei "vorne" und "hinten").
2. Sichern Sie die Schrauben (D) mit je einer Hutmutter (F) von außen und ziehen Sie diese fest.
3. Schrauben Sie die 4 Zylinderkopfschrauben (E) von innen an den 4 Positionen (P2) in die Kufen.
4. Sichern Sie die Schrauben (E) mit je einer Hutmutter (F) von außen.

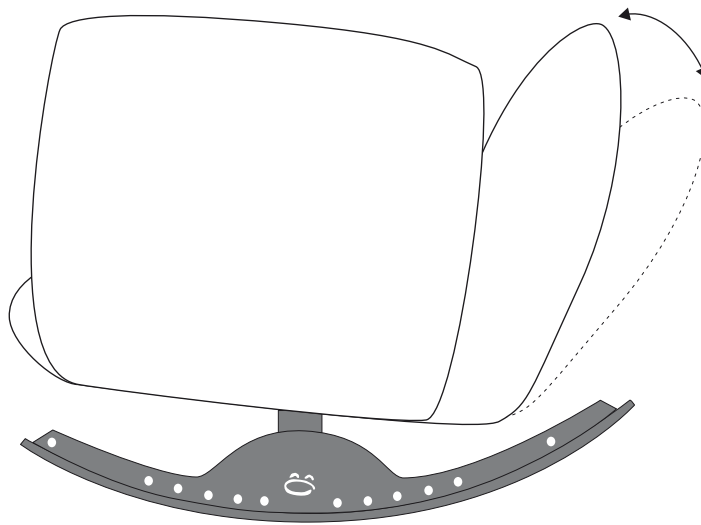
Nutzung der Schaukelsperre:

1. Heben Sie zur Arretierung der Schaukelsperre zuerst vorne die Schaukelkufe leicht an und drehen Sie den Fuß (A) rechts und links Richtung Boden zur magnetischen Zylinderkopfschraube (E).
2. Wiederholen Sie den Vorgang hinten an den Kufen mit den 2 Stellfüßen (B).
3. Um den ECKfrog wieder in Schaukelposition zu bringen, beginnen Sie hinten (in umgekehrter Reihenfolge) und drehen Sie die Schaukelsperren zurück und legen diese auf die magnetischen Zylinderkopfschrauben (E).

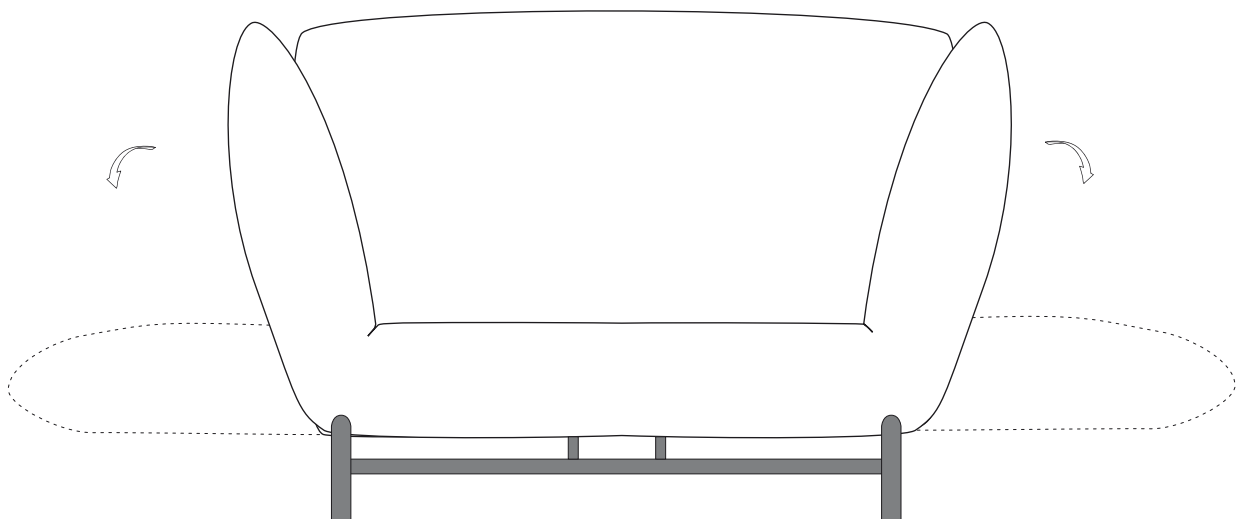


Funktionsrücken & Armteile:

1. Greifen Sie den Rücken von außen und ziehen Sie sie ihn leicht nach innen (auf sich zu) um die gewünschte Position einzustellen.
2. Um in die Nullstellung zu gelangen, ziehen Sie den Rücken leicht über den oberen Punkt hinaus (auf sich zu) und klappen Sie ihn bis zur Nullstellung ab.
3. Aus der Nullstellung können Sie den Rücken wieder in die gewünschte Position einstellen.



Für die Verstellung der Armteile können Sie auf die gleiche Weise verfahren.



Sicherheitshinweise!

Bitte beachten Sie folgende Sicherheitshinweise für ihr ECKfrog-Vergnügen:



1. Während des Schaukelns darf sich keine Person im Schaukelbereich, neben oder unter dem Schaukelsessel aufhalten (Verletzungsgefahr).



2. Achtung! Die Kufen können bei unsachgemäßer Benutzung während des Schaukelns zu Verletzungen führen (Klemmgefahr).



3. Nicht auf das Produkt stellen. Der Schaukelsessel ist kein Spielzeug, Turngerät oder Klettergerüst. Kinder dürfen das Produkt nicht ohne Aufsicht eines Erwachsenen benutzen. Setzen Sie sich nicht auf Rücken oder Armteil.



Bei unsachgemäßer Benutzung kann keine Haftung übernommen werden.

Für direkte und indirekte Folgeschäden, die durch Veränderungen an diesem Produkt, der Ausstattung, der Leistung und dem Wareneinsatz vom Kunden vorgenommen werden, wird keine Haftung übernommen.

Änderungen und Irrtum vorbehalten.

Haben Sie alle Sicherheitshinweise beachtet? Dann wünscht Bullfrog Ihnen eine gute Schaukelzeit!

Unterhaltungspflege der Kufen:

Um nicht verwendete Gewinde auf Dauer gangbar zu halten, sollten sie 1 x pro Jahr mit einem handelsüblichen Maschinenfett nachgefettet werden.