

PRODUKTINFORMATION MODELL 0218 SIAMO

© 2018 KURT BEIER & KATI QUINGER



Wahlweise mit Sitzverstellung
(stufenlos motorisch einstellbar)
bis hin zur Liegefäche



Praktisches Regal und Tisch, wahlweise
mit Auflagekissen





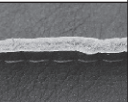

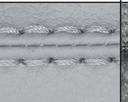





Mit komfortablem
Hocker

SIAMO: TIME FOR TWO. EDLES ENSEMBLE MIT MAXIMALEM KOMFORT, SINNLICHER OPULENZ UND HOHER FUNKTIONALITÄT. HOHER RÜCKEN MIT MANUELL VERSTELLBAREM KOPFTEIL. ÄSTHETISCH GEPRÄGT DURCH MARKANT UMLAUFENDE BLENDE AUS MASSIVEM EDELHOLZ. POLSTER MOTORISCH STUFENLOS BEWEGBAR BIS ZUR LIEGEPOSITION. ZUSÄTZLICHE ELEMENTE WÄHLBAR. INDIVIDUELLE AUSFÜHRUNG DURCH REICHE AUSWAHL AN EDLEN STOFFEN, WARMEN LEDERN UND NAHTVARIANTEN. HOLZARTEN WÄHLBAR. ALS UNIKAT GEFERTIGT.



Füße: Winkelstahlfuß, schwarz matt Feinstruktur pulverbeschichtet, wahlweise in den Höhen: 10 cm / 14 cm
Bodenfreiheit: ca. 10 cm bzw. 14 cm












Nahtvarianten Führungsnähte / Ziernähte

	Kaltnaht	Kappnaht	Offenkantig	Moccasinnaht Aufpreis	Twinnaht Aufpreis	KR* (Keder-RV) Aufpreis	Kettelnah Aufpreis	Biese	Zweinadelnaht	Quadratnaht Aufpreis
										
Stoff	x	x					x			
Leder	x	x	x							
Fell										
Kunstfell	x									

Die Nahtfarbe bei Ziernähten/Führungsnähten ist wahlweise Ton in Ton oder als Kontrastnaht in den Farben Weiß, Natur, Grau, Rost und Schwarz möglich. Auf Anfrage auch Sondernahthfarben möglich.

*Keder-RV: wahlweise in den Farben Schwarz, Rot, Natur oder Hellgrau.

Holzvarianten:

	Fichte natur gebürstet	Fichte gebürstet, grau gebeizt (Vintage-Style)	Kernesche natur	Esche schwarz gebeizt	Esche schwarz braun	Wildecke	Balkeneiche	Alteiche	Eiche gedämpft	Räucher- eiche	Amerik. Nussbaum
	(hell gekittet)		(braun gekittet)			(dunkel gekittet)	(nicht gekittet)	(nicht gekittet)	(dunkel gekittet)	(dunkel gekittet)	(dunkel gekittet)
Preisgruppe	PG1	PG1	PG2	PG2	PG2	PG3	PG4	PG4	PG4	PG5	PG6
											
Unbehandelt	∅	∅	*	∅	∅	*	∅	✓	✓	✓	*
Geölt	∅	∅	*	∅	∅	✓	∅	*	*	*	✓
Lackiert	∅	∅	✓	✓	✓	*	∅	*	*	*	*

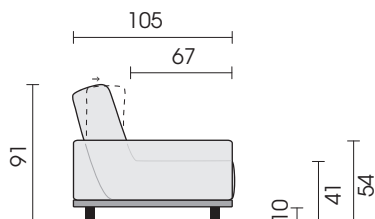
Unbehandelte Hölzer haben durch ihre Natürlichkeit einen einzigartigen Charakter. Farb- bzw. Strukturabweichungen zu den gezeigten Mustern sind die Regel. Durch den täglichen Gebrauch entsteht im Laufe der Zeit eine gewünschte Patina, die den Charakter des Holzes hervorhebt. Weitere Pflegehinweise entnehmen Sie bitte der Allgemeinen Holzinfo! Gekittete Stellen können je nach Oberfläche eine unterschiedlich wirkende Farboptik haben. Dunkler Kitt kann z.B. bei unbehandeltem Holz anthrazit/bläulich wirken.

* = Auf Wunsch gegen Verarbeitungsaufpreis erhältlich

✓ = Bullfrog Empfehlung und Standardoberfläche

∅ = Diese Varianten sind nicht erhältlich

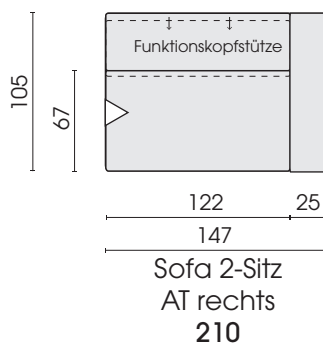
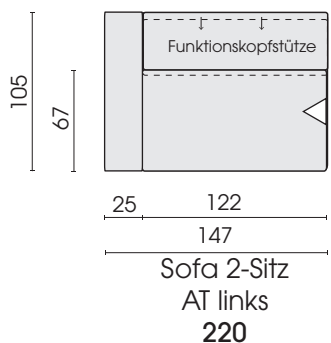
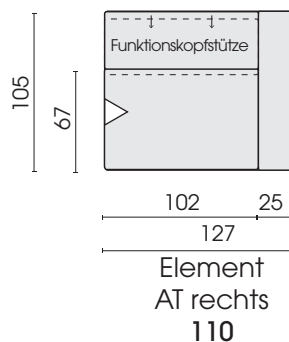
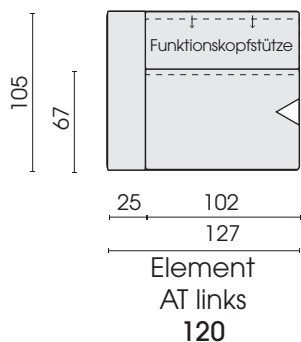




Seitenansicht

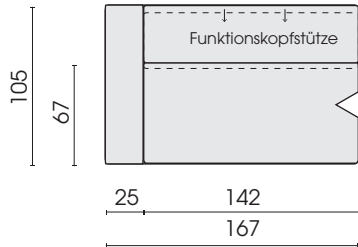
▷ = Mögliche Anstellseite

Einzelemente ohne Sitzverstellung

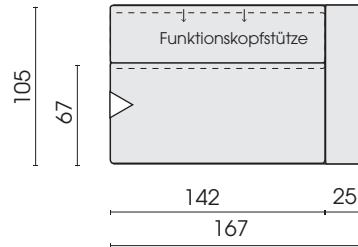


Jedes Möbel ist ein von Hand gefertigtes Unikat. Daher können Maßdifferenzen zu den hier angegebenen Größen entstehen. Ursachen sind: 1. unterschiedliche Bezugsmaterialien (Stoff, Leder), 2. Verarbeitung von Inlettmaten, 3. der Druck mit dem einzelne Typen zu Stellkombinationen verbunden werden, usw. Der Sitzkomfort von Teilen mit größerer Sitztiefe kann zu denen mit geringerer Tiefe differieren.

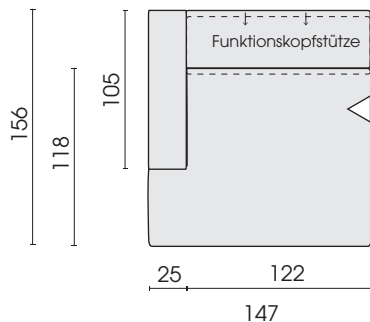
Einzelelemente ohne Sitzverstellung



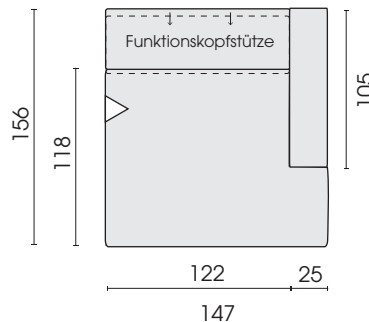
Sofa 2,5-Sitz
AT links
258



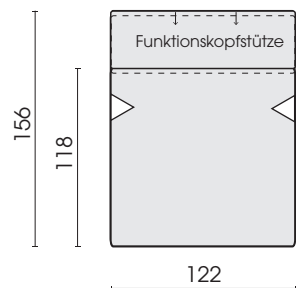
Sofa 2,5-Sitz
AT rechts
257



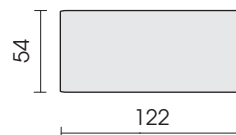
Liege, breit
AT links
442



Liege, breit
AT rechts
441

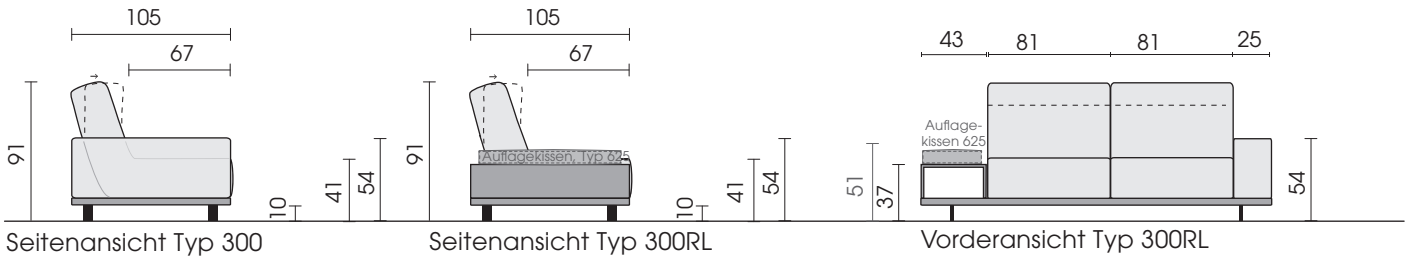


Liege, breit
440

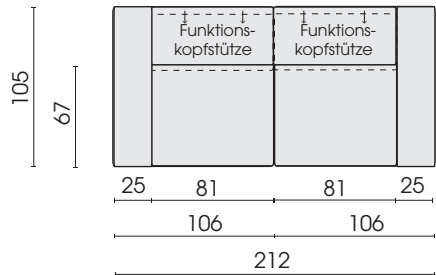


Hockerbank,
Höhe ca. 40 cm
555

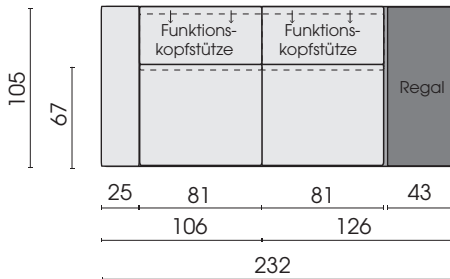
Jedes Möbel ist ein von Hand gefertigtes Unikat. Daher können Maßdifferenzen zu den hier angegebenen Größen entstehen. Ursachen sind: 1. unterschiedliche Bezugsmaterialien (Stoff, Leder), 2. Verarbeitung von Inlettmatrzen, 3. der Druck mit dem einzelne Typen zu Stellkombinationen verbunden werden, usw. Der Sitzkomfort von Teilen mit größerer Sitztiefe kann zu denen mit geringerer Tiefe differieren.



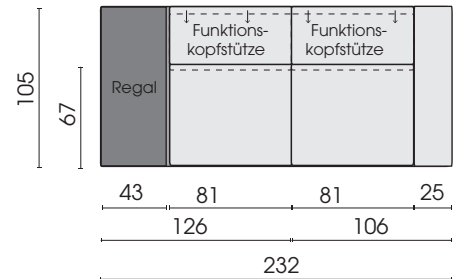
Solitärmöbel ohne Sitzverstellung



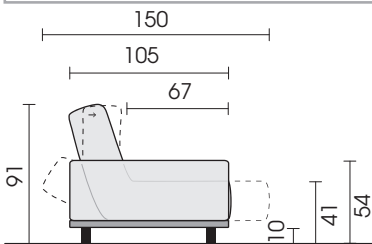
Sofa 3-Sitz, aus 2 Elementen
2 AT
300



Sofa 3-Sitz, aus 2 Elementen
AT links
Holzregal, rechts
300RR



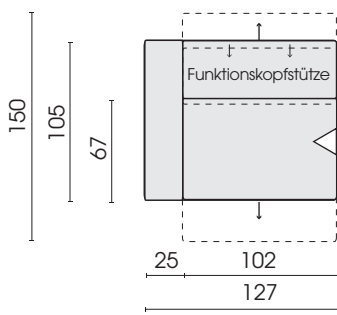
Sofa 3-Sitz, aus 2 Elementen
AT rechts
Holzregal, links
300RL



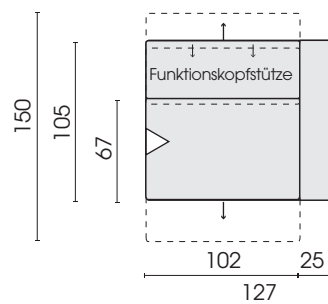
Seitenansicht

▷ = Mögliche Anstellseite

Einzelemente mit motorischer Sitzverstellung



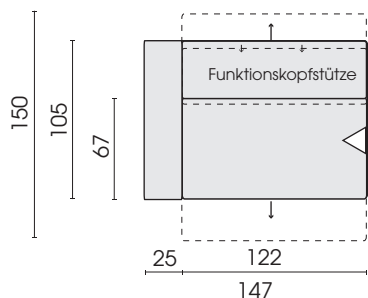
Element mit
motorischer Sitzverstellung,
AT links
16M



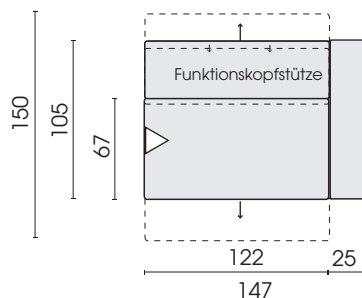
Element mit
motorischer Sitzverstellung,
AT rechts
15M

Jedes Möbel ist ein von Hand gefertigtes Unikat. Daher können Maßdifferenzen zu den hier angegebenen Größen entstehen. Ursachen sind: 1. unterschiedliche Bezugsmaterialien (Stoff, Leder), 2. Verarbeitung von Inlettmatrzen, 3. der Druck mit dem einzelne Typen zu Stellkombinationen verbunden werden, usw. Der Sitzkomfort von Teilen mit größerer Sitztiefe kann zu denen mit geringerer Tiefe differieren.

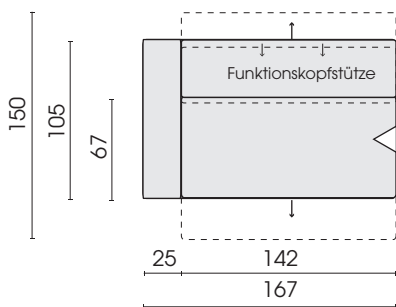
Einzelemente mit motorischer Sitzverstellung



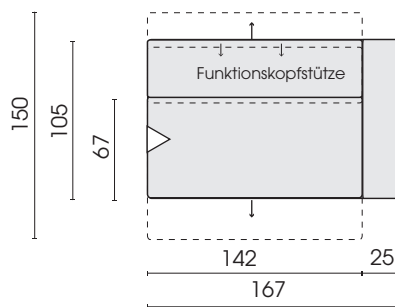
Sofa 2-Sitz mit motorischer Sitzverstellung, AT links
26M



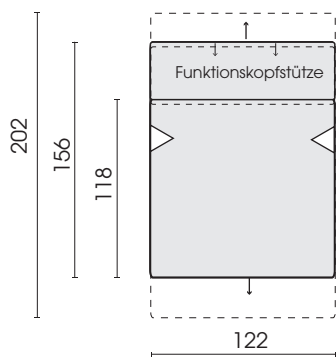
Sofa 2-Sitz mit motorischer Sitzverstellung, AT rechts
25M



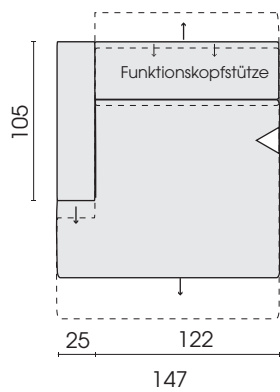
Sofa 2,5-Sitz mit motorischer Sitzverstellung, AT links
58M



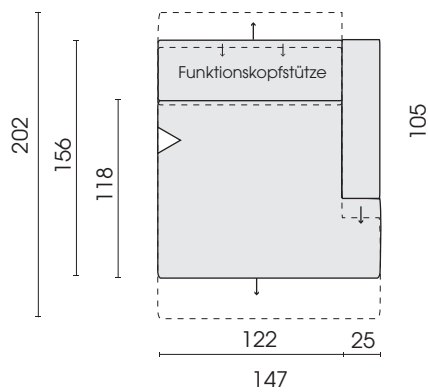
Sofa 2,5-Sitz mit motorischer Sitzverstellung, AT rechts
57M



Funktionsliege, breit mit motorischer Sitzverstellung
440F

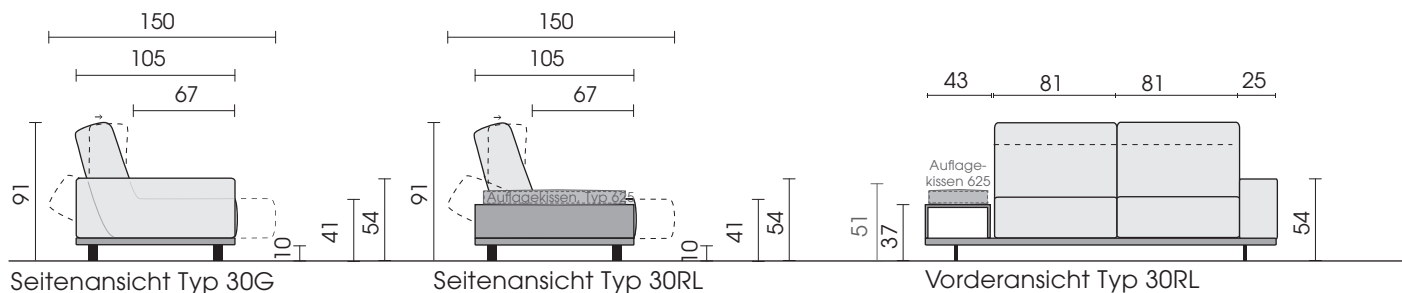


Funktionsliege, breit AT links mit motorischer Sitzverstellung
442F



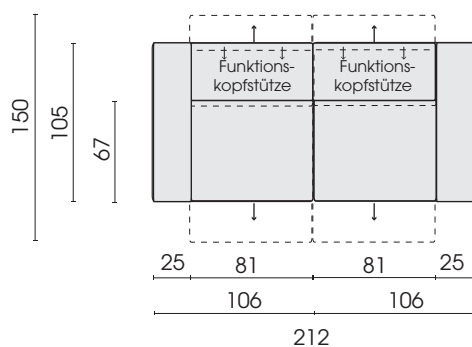
Funktionsliege, breit AT rechts mit motorischer Sitzverstellung
441F

Jedes Möbel ist ein von Hand gefertigtes Unikat. Daher können Maßdifferenzen zu den hier angegebenen Größen entstehen. Ursachen sind: 1. unterschiedliche Bezugsmaterialien (Stoff, Leder), 2. Verarbeitung von Inlettmaten, 3. der Druck mit dem einzelne Typen zu Stellkombinationen verbunden werden, usw. Der Sitzkomfort von Teilen mit größerer Sitztiefe kann zu denen mit geringerer Tiefe differieren.

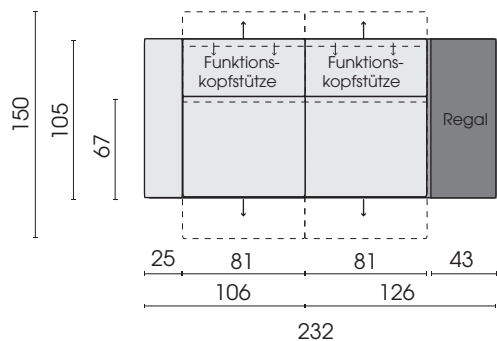


▷ = Mögliche Anstellseite

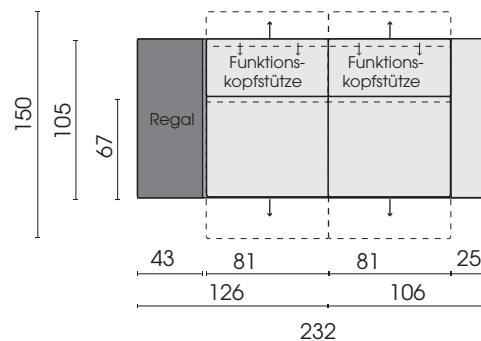
Solitärmöbel mit motorischer Sitzverstellung



Sofa 3-Sitz, aus 2 Elementen
2 AT
mit motorischer Sitzverstellung
30G



Sofa 3-Sitz, aus 2 Elementen
AT links
mit motorischer Sitzverstellung,
Holzregal, rechts
30RR



Sofa 3-Sitz, aus 2 Elementen
AT rechts
mit motorischer Sitzverstellung,
Holzregal, links
30RL

Standardausstattung für motorischen Antrieb:

- Funkfernbedienung
- Netzteil

Akku wahlweise gegen Aufpreis


Jedes Möbel ist ein von Hand gefertigtes Unikat. Daher können Maßdifferenzen zu den hier angegebenen Größen entstehen. Ursachen sind: 1. unterschiedliche Bezugsmaterialien (Stoff, Leder), 2. Verarbeitung von Inlettmaten, 3. der Druck mit dem einzelne Typen zu Stellkombinationen verbunden werden, usw. Der Sitzkomfort von Teilen mit größerer Sitztiefe kann zu denen mit geringerer Tiefe differieren.

Auflagekissen, passend zu Typ 30RR / 30RL:

Nahtverarbeitungsvarianten Typ 625:

Stoff: Kaltnaht, Kappnaht oder Kettelnah (Aufpreis)

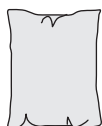
Leder: Kaltnaht, Kappnaht oder offenkantige Verarbeitung



Auflagekissen
(mit Seitenböden)
94 x 39 x 8
625

Kissen mit Ziernähten (wahlweise Ton in Ton oder farblich abgesetzt!)

Kissen mit Ziernähten (wahlweise Ton in Ton oder farblich abgesetzt!)



Funki S
Funktionskissen
(Spitzkissen)
(Stoff: Kaltnaht)
(Leder: Offenkantig)
62 x 78
582



Kissen
(Spitzkissen)
(Kaltnaht)
78 x 34
566



Kissen
(Spitzkissen)
(Stoff: Dekorative
Kettelnah)
60 x 40
925



Kissen
(Spitzkissen)
(Kaltnaht)
60 x 40
967



Kissen
(mit Abnäher)
(Stoff: Kaltnaht)
(Leder: Kappnaht)
50 x 50
972



Kissen
(mit Abnäher)
(Stoff: Kaltnaht)
(Leder: Kappnaht)
58 x 58
973



Kissen
(Spitzkissen)
(Leder: offenkantig)
60 x 40
975

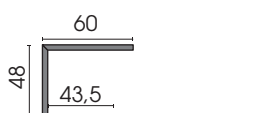


Kissen
(Spitzkissen)
(Leder)
(offenkantig)
78 x 34
998

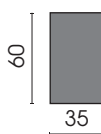


Kissen
(Spitzkissen)
(Stoff: dekorative
Kettelnah)
78 x 34
999

Schiebetisch 1117, Massivholz (in verschiedenen Holzvarianten erhältlich):

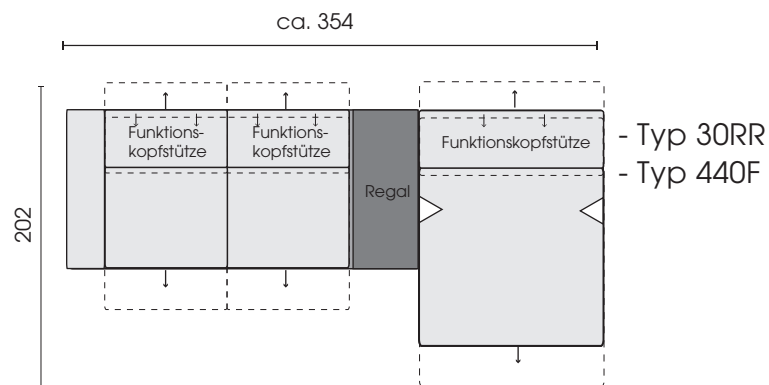
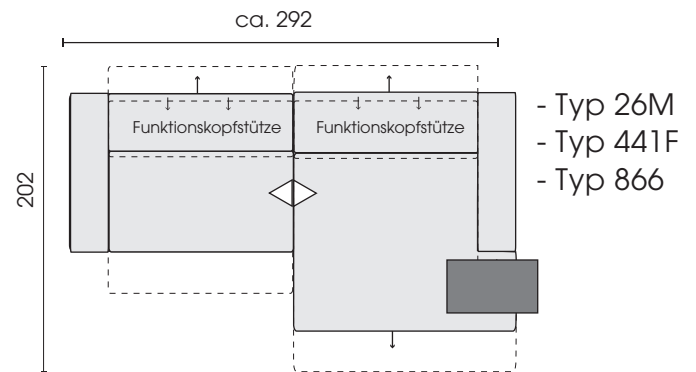
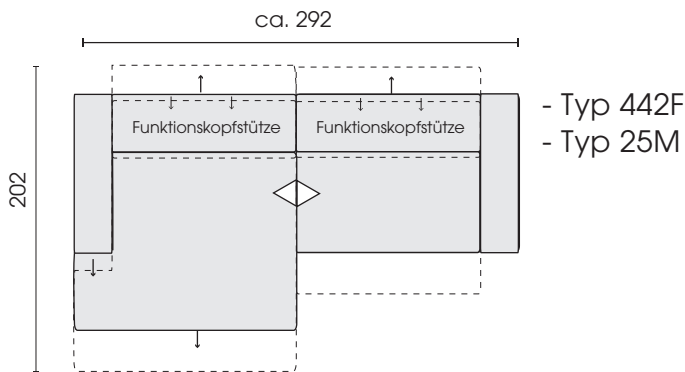
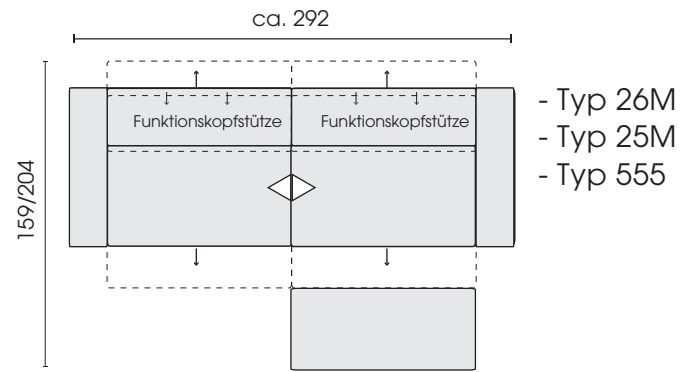
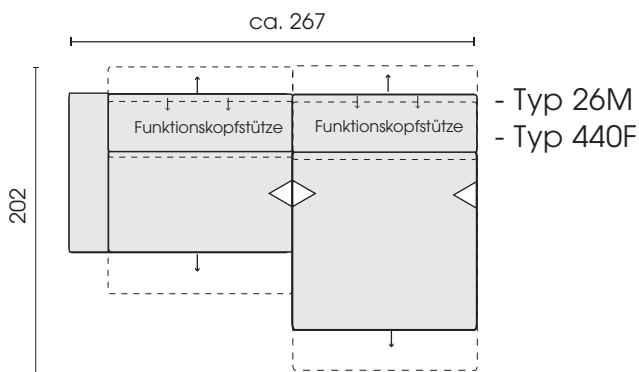
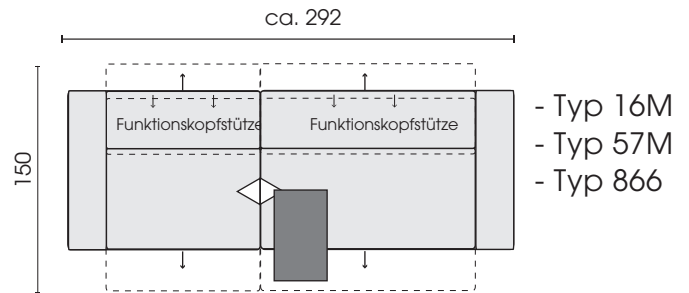
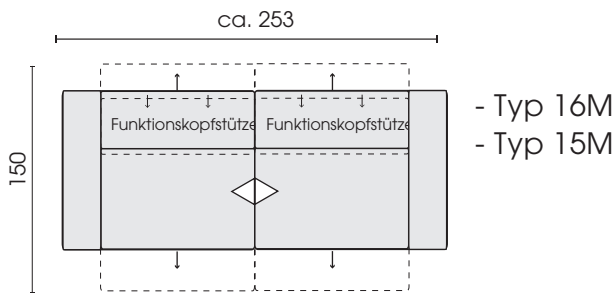


Seitenansicht
(Typ 866)



Tisch
zum Schieben
866

Stellkombinationen



Jedes Möbel ist ein von Hand gefertigtes Unikat. Daher können Maßdifferenzen zu den hier angegebenen Größen entstehen. Ursachen sind:
 1. unterschiedliche Bezugsmaterialien (Stoff, Leder), 2. Verarbeitung von Inlettmaten, 3. der Druck mit dem einzelne Typen zu Stellkombinationen verbunden werden, usw. Der Sitzkomfort von Teilen mit größerer Sitztiefe kann zu denen mit geringerer Tiefe differieren.