

# PRODUKTINFORMATION MODELL 0619 KYO

© 2019 KURT BEIER & KATI QUINGER



*CLASSIC COVER*



*ALTERNATIVE COVER*

***Achtung! Unterschiedliche Schaumqualitäten im Rücken wählbar.***



Funktionsrücken und -Armteil komplett abklappbar...



bis zu einer gemütlichen Relaxliege















Durch seitliche Sitzverstellung erhält man eine praktische Ablagefläche

**KYO:** SOFA, LIEGE, TISCH – EIN STARKES TRIO FÜR URBANES LEBENSGEFÜHL. STILGEBEND SIND EDLE MATERIALIEN UND MULTIPLE FUNKTIONALITÄTEN. POLSTEREINHEIT AUF PLATEAU AUS MASSIVEM ECHTHOLZ. RÜCKEN UND ARMTEIL STUFENWEISE BIS ZUR LIEGEPOSITION ABKLAPPBAR. EINE INTEGRIERTE ABLAGEFLÄCHE ENTSTEHT DURCH MANUELLE ODER MOTORISCHE SEITWÄRTSVERSCHIEBUNG DES POLSTERS. UMFANGREICHE LEDER-, TEXTIL- UND HOLZKOMBINATIONEN SOWIE NAHTVERARBEITUNGEN WÄHLBAR.

**Füße:** Winkelstahlfuß, schwarz matt Feinstruktur pulverbeschichtet.  
**Höhe:** 14 cm / **Bodenfreiheit:** 14 cm

**Achtung!** Die Rücken werden in 2 Schaumqualitäten angeboten (weich oder fest). Die feste Rückenqualität ist analog dem Sitzschaum (Sitze sind immer fest) und die weiche Rückenqualität ist analog den Armteilen (Armteile sind immer weich). Die feste Qualität wird empfohlen, wenn der Rücken auch als Liege bzw. Sitz verwendet wird! Bitte bei Bestellung mit angeben!

**Holz Standardoberflächen:**

	Fichte natur gebürstet	Fichte gebürstet, grau gebeizt (Vintage-Style)	Fichte gebürstet weiß gebeizt	Kernesche natur	Esche schwarz gebeizt	Esche schwarz braun	Wildeiche	Balkeneiche	Alteiche	Eiche gedämpft	Räucher-eiche	Amerik. Nussbaum
	(hell gekittet)			(braun gekittet)			(dunkel gekittet)	(nicht gekittet)	(nicht gekittet)	(dunkel gekittet)	(dunkel gekittet)	(dunkel gekittet)
Preisgruppe	PG1	PG1	PG1	PG2	PG2	PG2	PG3	PG4	PG4	PG4	PG5	PG6
												
Unbehandelt	∅	∅	∅	*	∅	∅	*	∅	✓	✓	✓	*
Geölt	∅	∅	∅	*	∅	∅	✓	∅	*	*	*	✓
Lackiert	✓	✓	✓	✓	✓	✓	*	✓	*	*	*	*

Unbehandelte Hölzer haben durch ihre Natürlichkeit einen einzigartigen Charakter. Farb- bzw. Strukturabweichungen zu den gezeigten Mustern sind die Regel. Durch den täglichen Gebrauch entsteht im Laufe der Zeit eine gewünschte Patina, die den Charakter des Holzes hervorhebt. Weitere Pflegehinweise entnehmen Sie bitte der Allgemeinen Holzinfo! Gekittete Stellen können je nach Oberfläche eine unterschiedlich wirkende Farboptik haben. Dunkler Kitt kann z.B. bei unbehandeltem Holz anthrazit/bläulich wirken.

\* = Auf Wunsch gegen Verarbeitungsaufpreis erhältlich  
 ✓ = Bullfrog Empfehlung und Standardoberfläche  
 ∅ = Diese Varianten sind nicht erhältlich

Füße:



Winkelstahlfuß, schwarz matt  
Feinstruktur pulverbeschichtet

## Achtung!!! Schaumqualität der Rücken ist wählbar!

**Rücken:** Die Schaumqualität wird in **weich** und **fest** angeboten. Bitte bei Bestellung die gewünschte Schaumqualität angeben!

**Armteil:** Es wird immer die weiche Schaumqualität verarbeitet!

**Sitz:** Es wird immer die feste Schaumqualität verarbeitet!

**Bullfrog** empfiehlt für Rücken, die auch als Relaxfläche verwendet werden die feste Qualität, damit Sitz und Rücken die gleiche Festigkeit haben (siehe Beispiel unten).





## Classic cover

Nahtvarianten Führungsnähte / Ziernähte für Typen: 210 / 220 / 249 / 257 / 258 / 545 / 225 / 226 / 297 / 298 / 400  
25M / 26M / 97M / 98M

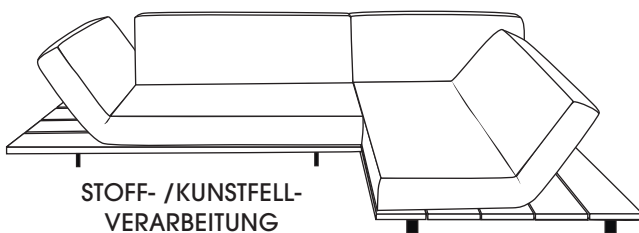
Achtung! Teilungsnähte bei Leder werden mit KALDNAHT verarbeitet.



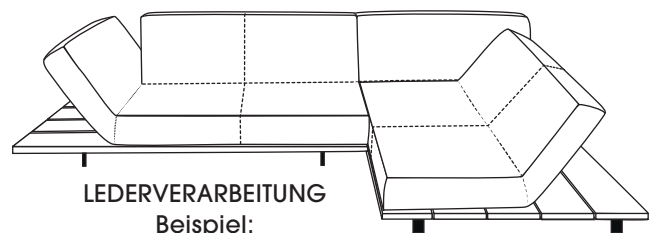
	Kaltnaht	Kappnaht	Offenkantig	Moccasinnäht Aufpreis	Twinnäht Aufpreis	KR* (Keder-RV) Aufpreis	Kettelnäht Aufpreis	Biese	Zweinadelnäht	Quadratnäht Aufpreis
Stoff		x					x			
Leder		x	x							
Fell										
Kunstfell	x									

Die Nahtfarbe bei Ziernähten/Führungsnähten ist wahlweise Ton in Ton oder als Kontrastnaht in den Farben Weiß, Natur, Grau, Rost und Schwarz möglich. Auf Anfrage auch Sondernahthfarben möglich.

\*Keder-RV: wahlweise in den Farben Schwarz, Rot, Natur oder Hellgrau.

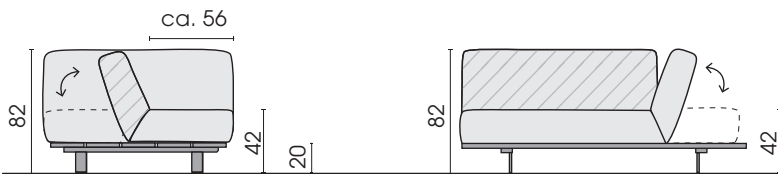


STOFF- /KUNSTFELL-  
VERARBEITUNG  
Beispiel:  
2 x Typ 258/298/98M



LEDERVERARBEITUNG  
Beispiel:  
2 x Typ 258/298/98M

04.04.2023



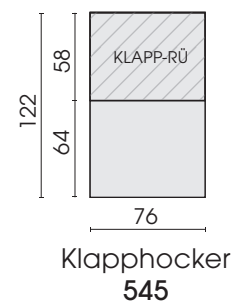
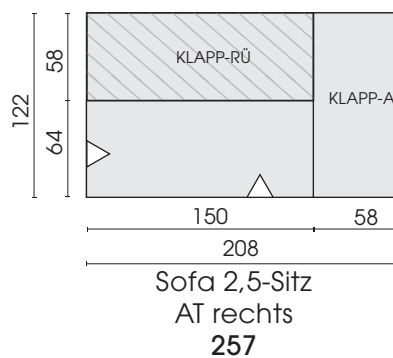
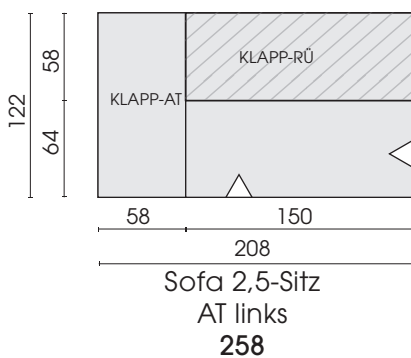
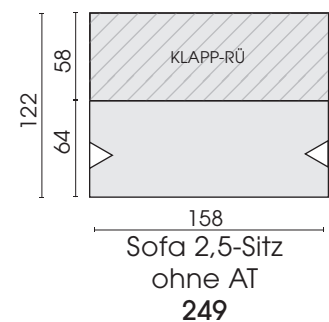
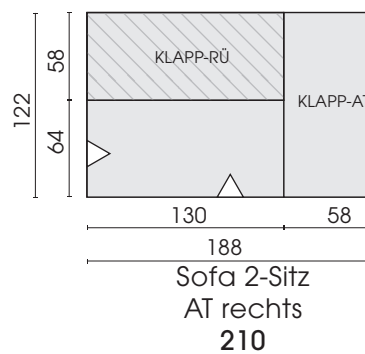
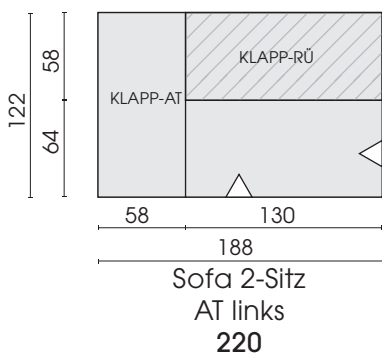
Seitenansicht

Vorderansicht (220)

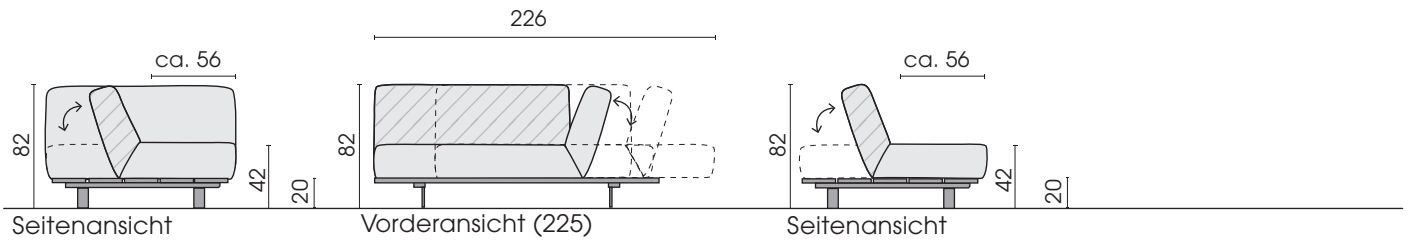
▷ = Mögliche Anstellseite

Typen mit festem Sitz (Maße abgeklappt)

= Schaumqualität wählbar



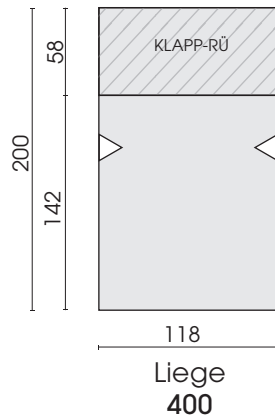
Jedes Möbel ist ein von Hand gefertigtes Unikat. Daher können Maßdifferenzen zu den hier angegebenen Größen entstehen. Ursachen sind:  
1. unterschiedliche Bezugsmaterialien (Stoff, Leder), 2. Verarbeitung von Inlettmatrzen, 3. der Druck mit dem einzelne Typen zu Stellkombinationen verbunden werden, usw. Der Sitzkomfort von Teilen mit größerer Sitztiefe kann zu denen mit geringerer Tiefe differieren.



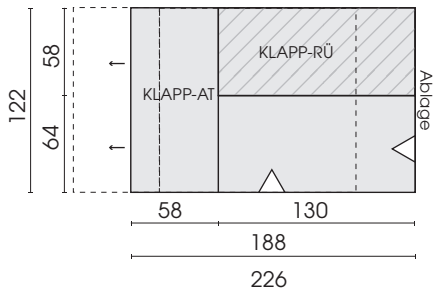
▷ = Mögliche Anstellseite

= Schaumqualität wählbar

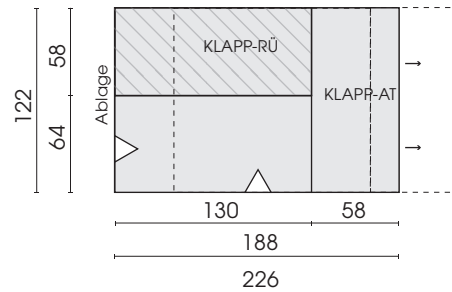
Typen mit festem Sitz (Maße abgeklappt)



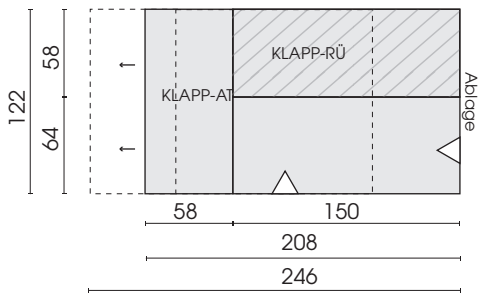
Typen mit manueller seitlicher Sitzverstellung\* (Maße abgeklappt)



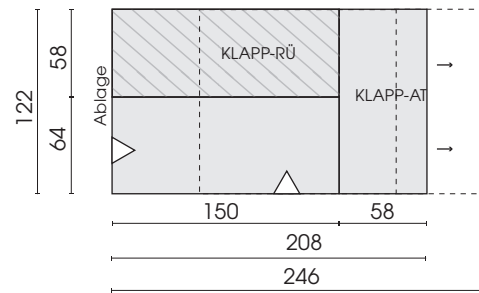
Sofa 2-Sitz  
AT links  
mit manueller Sitzverstellung  
226



Sofa 2-Sitz  
AT rechts  
mit manueller Sitzverstellung  
225



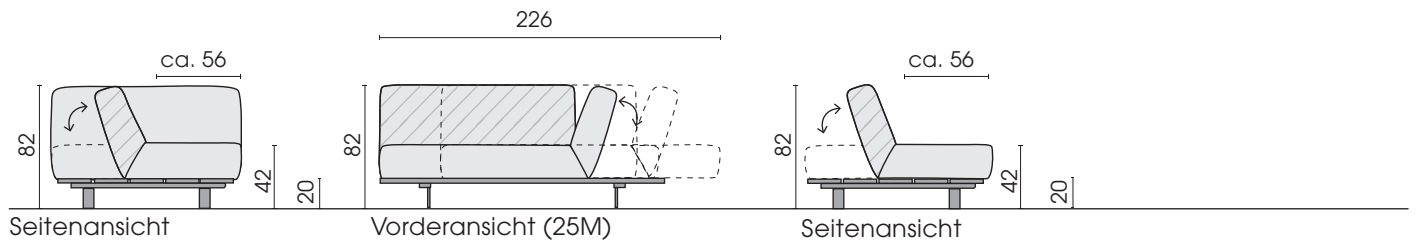
Sofa 2,5-Sitz  
AT links  
mit manueller Sitzverstellung  
298



Sofa 2,5-Sitz  
AT rechts  
mit manueller Sitzverstellung  
297

\* EINGETRAGENES DEUTSCHES GEBRAUCHSMUSTER DBGM.

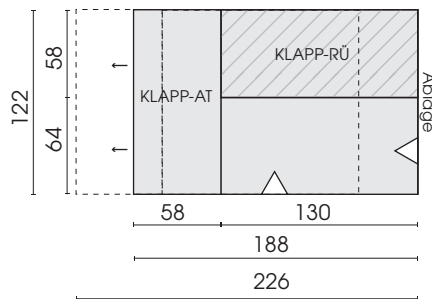
Jedes Möbel ist ein von Hand gefertigtes Unikat. Daher können Maßdifferenzen zu den hier angegebenen Größen entstehen. Ursachen sind:  
1. unterschiedliche Bezugsmaterialien (Stoff, Leder), 2. Verarbeitung von Inlettmaten, 3. der Druck mit dem einzelne Typen zu Stellkombinationen verbunden werden, usw. Der Sitzkomfort von Teilen mit größerer Sitztiefe kann zu denen mit geringerer Tiefe differieren.



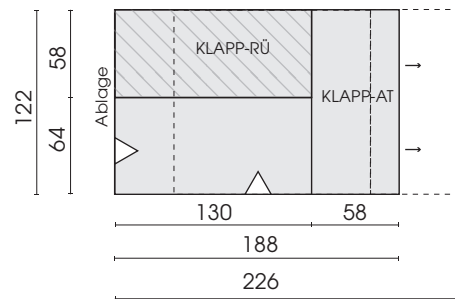
▷ = Mögliche Anstellseite

= Schaumqualität wählbar

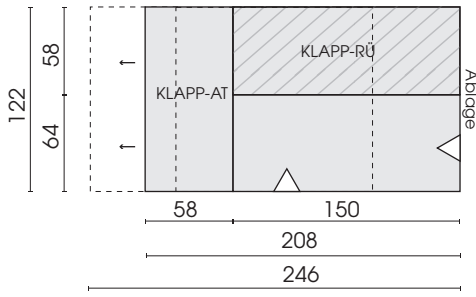
Typen mit motorischer seitlicher Sitzverstellung\* (Maße abgeklappt)



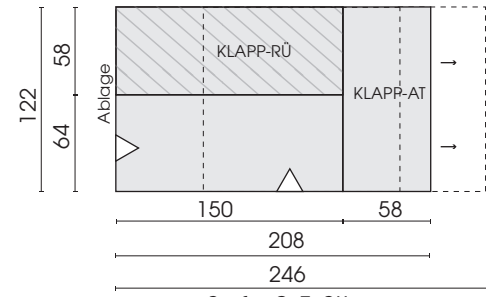
Sofa 2-Sitz  
AT links  
mit motorischer Sitzverstellung  
**26M**



Sofa 2-Sitz  
AT rechts  
mit motorischer Sitzverstellung  
**25M**



Sofa 2,5-Sitz  
AT links  
mit motorischer Sitzverstellung  
**98M**



Sofa 2,5-Sitz  
AT rechts  
mit motorischer Sitzverstellung  
**97M**

**Standardausstattung für motorischen Antrieb:**

- Funkfernbedienung
- Netzteil

**Akku wahlweise gegen Aufpreis**

\* EINGETRAGENES DEUTSCHES GEBRAUCHSMUSTER DBGM.

Jedes Möbel ist ein von Hand gefertigtes Unikat. Daher können Maßdifferenzen zu den hier angegebenen Größen entstehen. Ursachen sind: 1. unterschiedliche Bezugsmaterialien (Stoff, Leder), 2. Verarbeitung von Inlettmatrzen, 3. der Druck mit dem einzelne Typen zu Stellkombinationen verbunden werden, usw. Der Sitzkomfort von Teilen mit größerer Sitztiefe kann zu denen mit geringerer Tiefe differieren.




Typ AC297 + Typ AC97M

## Alternative cover

Nahtvariante für Typen: AC210 / AC220 / AC249 / AC257 / AC258 / AC545 / AC225 / AC226 / AC297 / AC298 / AC400  
AC25M / AC26M / AC97M / AC98M

	Kaltnaht
Stoff	x
Leder	x
Fell	
Kunstfell	x

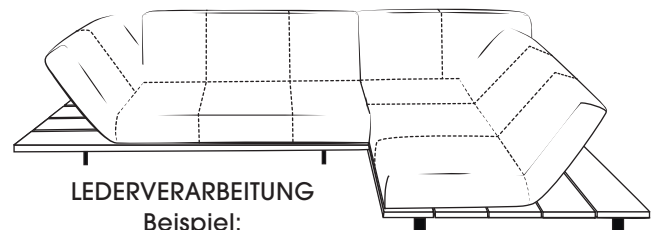
Achtung! Teilungsnähte bei Leder werden mit ZWEINADELNAHT verarbeitet.



STOFF- /KUNSTFELL-  
VERARBEITUNG

Beispiel:

2 x Typ AC258/AC298/AC98M

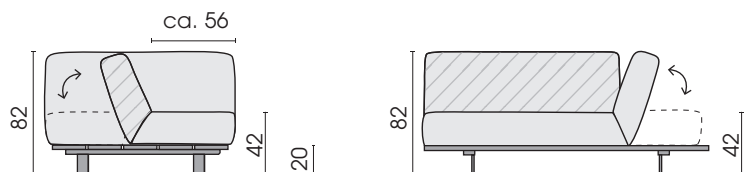


LEDERVERARBEITUNG

Beispiel:

2 x Typ AC258/AC298/AC98M





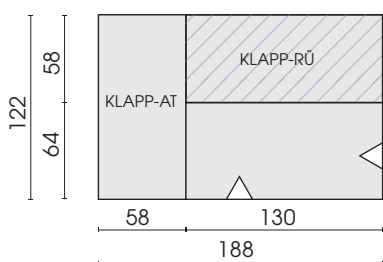
Seitenansicht

Vorderansicht (AC220)

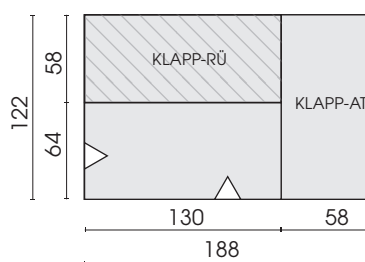
▷ = Mögliche Anstellseite

Typen mit festem Sitz (Maße abgeklappt)

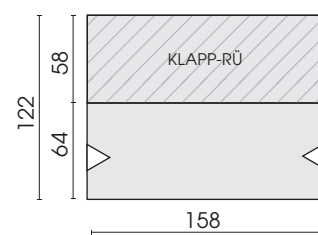
▨ = Schaumqualität wählbar



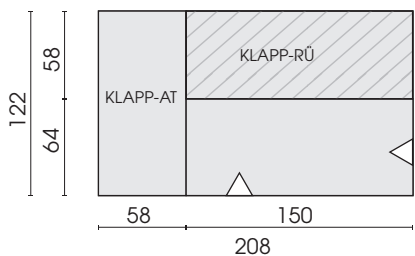
Sofa 2-Sitz  
AT links  
AC220



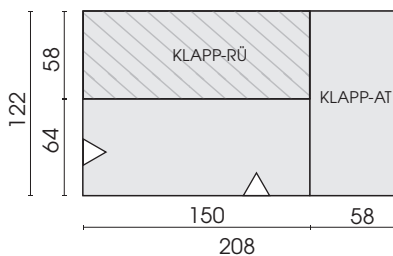
Sofa 2-Sitz  
AT rechts  
AC210



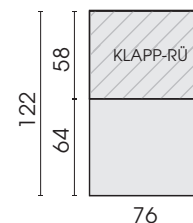
Sofa 2,5-Sitz  
ohne AT  
AC249



Sofa 2,5-Sitz  
AT links  
AC258

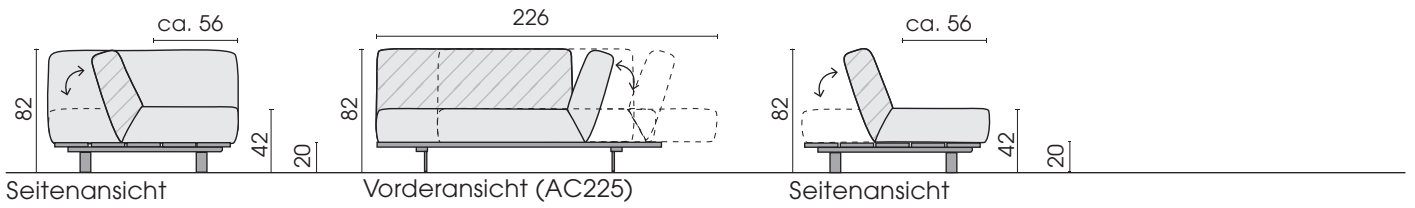


Sofa 2,5-Sitz  
AT rechts  
AC257



Klapphocker  
AC545

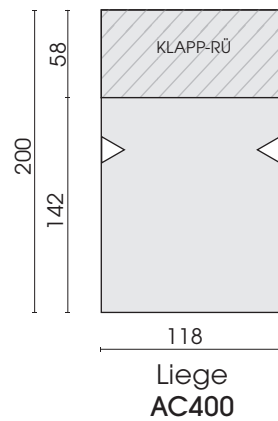
Jedes Möbel ist ein von Hand gefertigtes Unikat. Daher können Maßdifferenzen zu den hier angegebenen Größen entstehen. Ursachen sind:  
1. unterschiedliche Bezugsmaterialien (Stoff, Leder), 2. Verarbeitung von Inlettmaten, 3. der Druck mit dem einzelne Typen zu Stellkombinationen verbunden werden, usw. Der Sitzkomfort von Teilen mit größerer Sitztiefe kann zu denen mit geringerer Tiefe differieren.



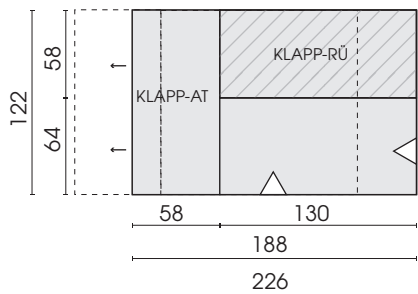
▷ = Mögliche Anstellseite

= Schaumqualität wählbar

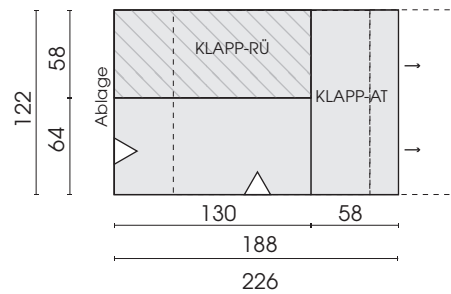
Typen mit festem Sitz (Maße abgeklappt)



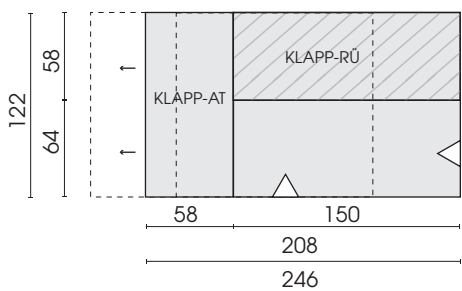
Typen mit manueller seitlicher Sitzverstellung\* (Maße abgeklappt)



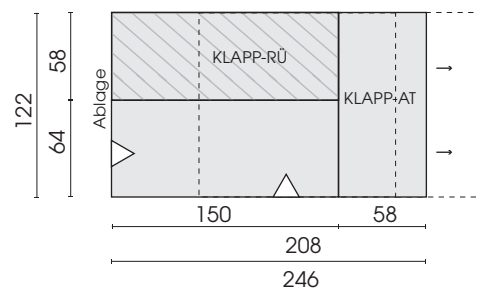
Sofa 2-Sitz  
AT links  
mit manueller Sitzverstellung  
AC226



Sofa 2-Sitz  
AT rechts  
mit manueller Sitzverstellung  
AC225



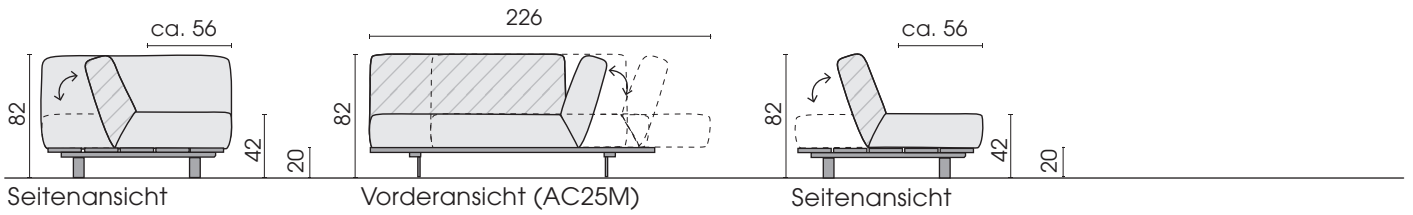
Sofa 2,5-Sitz  
AT links  
mit manueller Sitzverstellung  
AC298



Sofa 2,5-Sitz  
AT rechts  
mit manueller Sitzverstellung  
AC297

\* EINGETRAGENES DEUTSCHES GEBRAUCHSMUSTER DBGM.

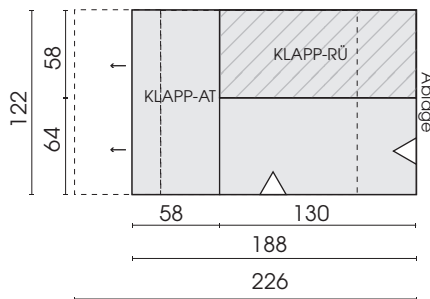
Jedes Möbel ist ein von Hand gefertigtes Unikat. Daher können Maßdifferenzen zu den hier angegebenen Größen entstehen. Ursachen sind: 1. unterschiedliche Bezugsmaterialien (Stoff, Leder), 2. Verarbeitung von Inlettmatrassen, 3. der Druck mit dem einzelne Typen zu Stellkombinationen verbunden werden, usw. Der Sitzkomfort von Teilen mit größerer Sitztiefe kann zu denen mit geringerer Tiefe differieren.



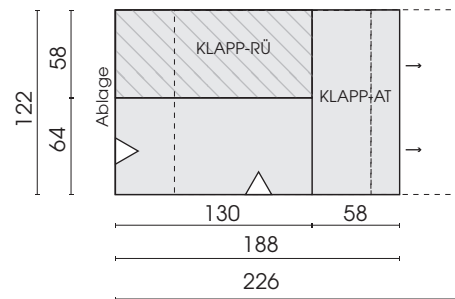
▷ = Mögliche Anstellseite

= Schaumqualität wählbar

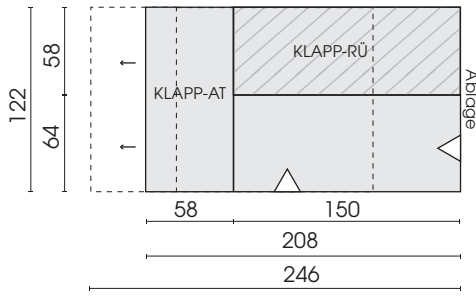
Typen mit motorischer seitlicher Sitzverstellung\* (Maße abgeklappt)



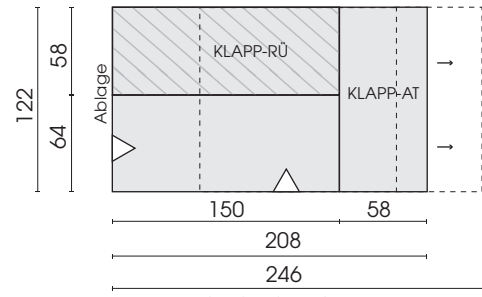
Sofa 2-Sitz  
AT links  
mit motorischer Sitzverstellung  
**AC26M**



Sofa 2-Sitz  
AT rechts  
mit motorischer Sitzverstellung  
**AC25M**



Sofa 2,5-Sitz  
AT links  
mit motorischer Sitzverstellung  
**AC98M**



Sofa 2,5-Sitz  
AT rechts  
mit motorischer Sitzverstellung  
**AC97M**

**Standardausstattung für motorischen Antrieb:**

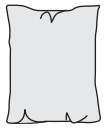
- Funkfernbedienung
- Netzteil

**Akku wahlweise gegen Aufpreis**

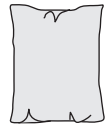
\* EINGETRAGENES DEUTSCHES GEBRAUCHSMUSTER DBGM.

Jedes Möbel ist ein von Hand gefertigtes Unikat. Daher können Maßdifferenzen zu den hier angegebenen Größen entstehen. Ursachen sind: 1. unterschiedliche Bezugsmaterialien (Stoff, Leder), 2. Verarbeitung von Inlettmatrzen, 3. der Druck mit dem einzelne Typen zu Stellkombinationen verbunden werden, usw. Der Sitzkomfort von Teilen mit größerer Sitztiefe kann zu denen mit geringerer Tiefe differieren.

Kissen mit Ziernähten wahlweise Ton in Ton oder farblich abgesetzt!




**Funki S**  
Funktionskissen\*  
(Spitzkissen)  
(Kaltnaht)  
62 x 78  
**582**



**Funki S**  
Funktionskissen\*  
(Spitzkissen)  
(Leder: offenkantig)  
(Stoff: Dekorative Kettelnah)  
62 x 78  
**589**



**Kissen**  
(Spitzkissen)  
(Dekorative  
Kettelnah)  
60 x 40  
**925**



**Kissen**  
(Spitzkissen)  
(Kaltnaht)  
78 x 60  
**949**



**Kissen**  
(Spitzkissen)  
(Kaltnaht)  
60 x 40  
**967**



**Kissen**  
(mit Abnäher)  
(Stoff: Kaltnaht)  
(Leder: Kappnah)  
50 x 50  
**972**



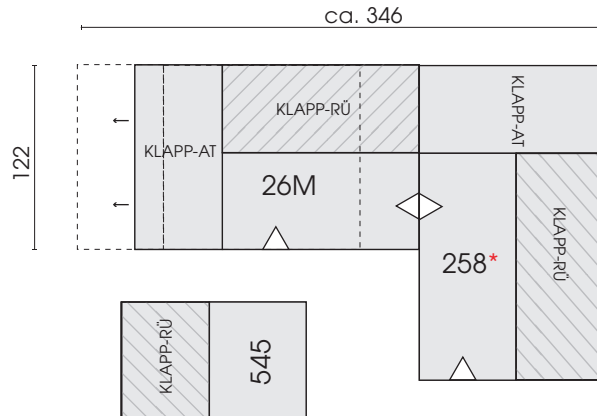
**Kissen**  
(mit Abnäher)  
(Stoff: Kaltnaht)  
(Leder: Kappnah)  
58 x 58  
**973**



**Kissen**  
(Spitzkissen)  
(Leder:  
wahlweise Biесе  
oder offenkantig)  
(Stoff: Biесе)  
60 x 40  
**975**

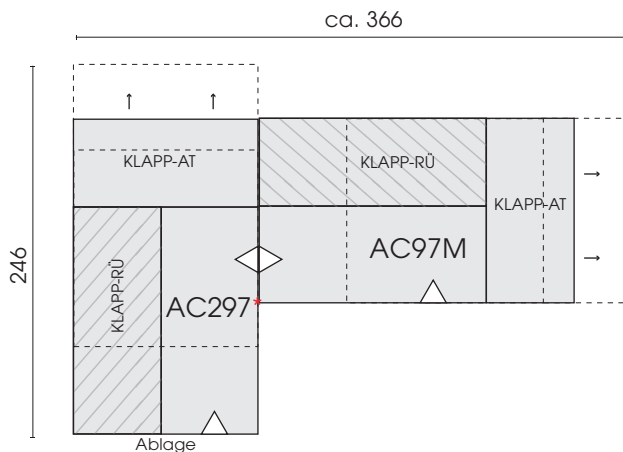
\* EINGETRAGENES DEUTSCHES GEBRAUCHSMUSTER DBGM.

Mögliche Stellkombinationen



- Typ 26M
- Typ 258\*
- Typ 545

\*Bei dieser Stellkombination wird für Typ 258 ein fester Rücken empfohlen, da er auch als Relaxfläche (Doppelliege) verwendet werden kann



- Typ AC297\*
- Typ AC97M

\*Bei dieser Stellkombination wird für Typ AC297 ein fester Rücken empfohlen, da er auch als Relaxfläche (Doppelliege) verwendet werden kann

Jedes Möbel ist ein von Hand gefertigtes Unikat. Daher können Maßdifferenzen zu den hier angegebenen Größen entstehen. Ursachen sind: 1. unterschiedliche Bezugsmaterialien (Stoff, Leder), 2. Verarbeitung von Inlettmatrzen, 3. der Druck mit dem einzelne Typen zu Stellkombinationen verbunden werden, usw. Der Sitzkomfort von Teilen mit größerer Sitztiefe kann zu denen mit geringerer Tiefe differieren.