

PRODUKTINFORMATION MODELL 1001 CAMP

© 2009 KURT BEIER & KATI QUINGER



Sitztiefenverstellung



Hochwertige Nahtverarbeitung



Komfortable Zierkissen



Sitztiefenverstellung über edlen
Edelstahlschalter im Armteil











CAMP: ONE OF A KIND

VIELSEITIG KOMBINIERBARES SOFAPROGRAMM. EIN ARCHETYP. KLASSISCHE VERBINDUNG VON FORM UND FUNKTION, MATERIAL UND VERARBEITUNG. SITZTIEFE DER ARMTEILELEMENTE MOTORISCH UM BIS ZU 25 cm VERSTELLBAR. MASKULINE LINIE MIT KRAFTVOLLER POLSTERUNG UND MARKANTEN, HANDWERKLICHEN NÄHTEN. BEZÜGE (LEDER UND STOFF) SOWIE NAHTVARIANTEN WÄHLBAR. ALS UNIKAT GEFERTIGT.



Füße: 5 cm, Kunststoffgleiter • Bodenfreiheit: ca. 5 cm

Nahtvarianten Führungsnähte / Ziernähte

	Kaltnaht	Kappnaht** Standard	Offenkantig	Moccasinnah *** Aufpreis	Twinnah Aufpreis	KR* (Keder-RV) Aufpreis	Kettelnah Aufpreis	Biese	Zweinadelnah Aufpreis	Quadratnah Aufpreis
										
Stoff		x		x						
Leder**		x		x						
Fell										
Kunstfell										

Die Nahtfarbe bei Ziernähten/Führungsnähten ist wahlweise Ton in Ton oder als Kontrastnaht in den Farben Weiß, Natur, Grau, Rost und Schwarz möglich. Auf Anfrage auch Sondernahfarben möglich.

*Keder-RV: wahlweise in den Farben Schwarz, Rot, Natur oder Hellgrau.

**Bei Kappnaht sind die Teilungsnähte Zweinadelnaht verarbeitet.

***Bei Moccasinnah sind die Teilungsnähte als Kaltnaht verarbeitet.

Ausstattung für motorischen Antrieb:

- Handschalter
- Netzteil

Verarbeitungshinweise:

Standardverarbeitung



Die Führungsnähte auf Sitz, Rücken und Armteil gekappt. Wahlweise Ton in Ton oder mit Kontrastfaden.



Die Teilungsnähte auf Sitz und Rücken gesteppt. Wahlweise Ton in Ton oder mit Kontrastfaden.

Verarbeitung mit Manufaktnaht Moccasin

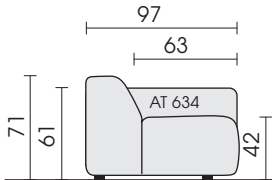


Die Führungsnähte auf Sitz, Rücken und Armteil Manufaktnaht Moccasin mit Kontrastfaden.



Die Teilungsnähte auf Sitz und Rücken als Kaltnaht (ohne Ziernaht).

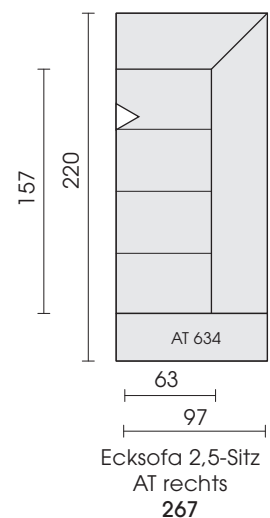
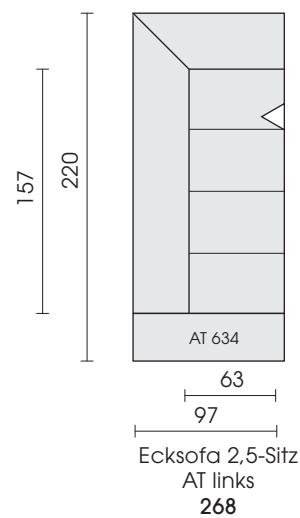
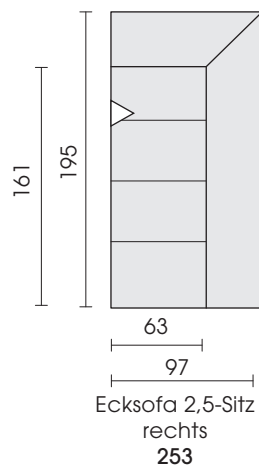
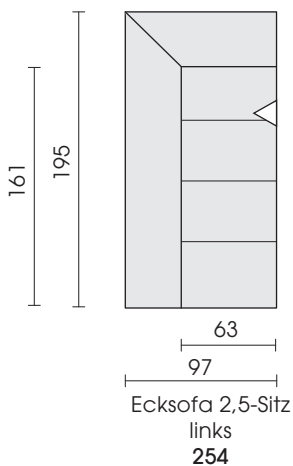
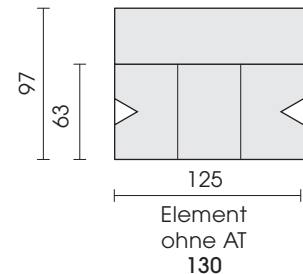
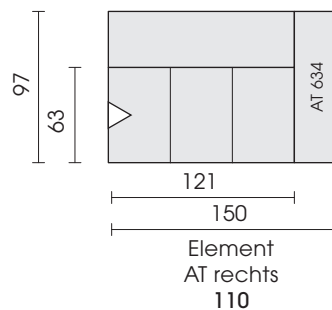
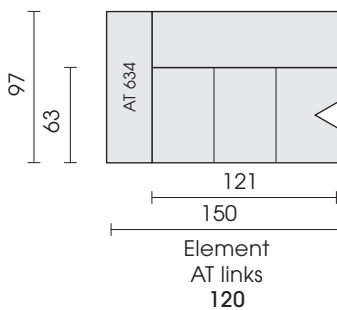
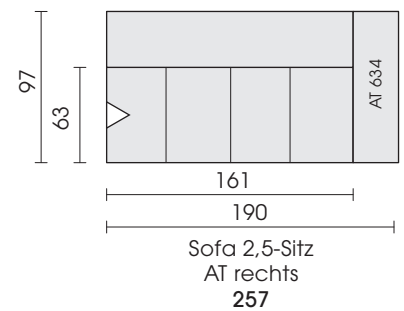
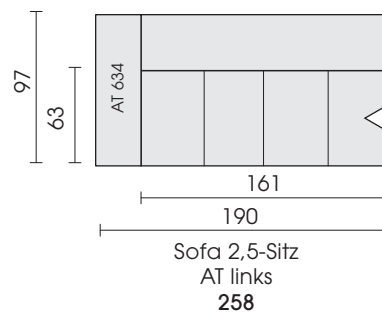
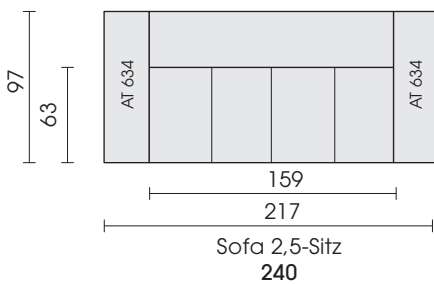
23.09.2023



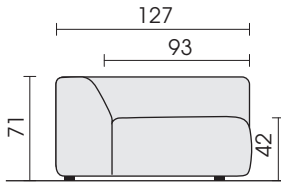
Seitenansicht

▷ = Mögliche Anstellseite

Elemente mit 63 cm Sitztiefe



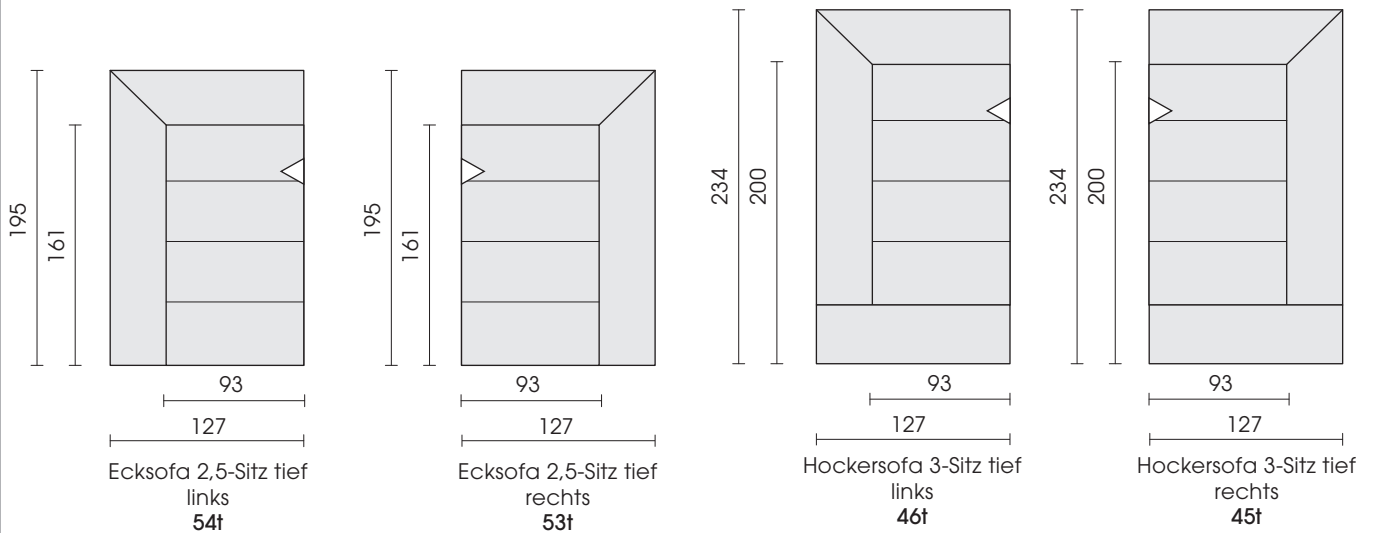
Jedes Möbel ist ein von Hand gefertigtes Unikat. Daher können Maßdifferenzen zu den hier angegebenen Größen entstehen. Ursachen sind:
 1. unterschiedliche Bezugsmaterialien (Stoff, Leder), 2. Verarbeitung von Inlettmatrzen, 3. der Druck mit dem einzelne Typen zu Stellkombinationen verbunden werden, usw. Der Sitzkomfort von Teilen mit größerer Sitztiefe kann zu denen mit geringerer Tiefe differieren.



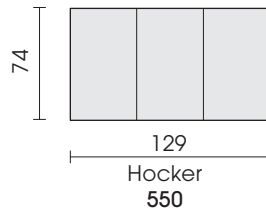
Seitenansicht

▷ = Mögliche Anstellseite

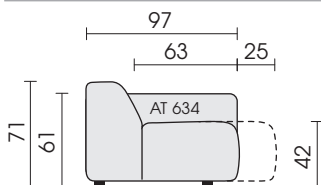
Sofas mit 91 cm Sitztiefe



Hocker



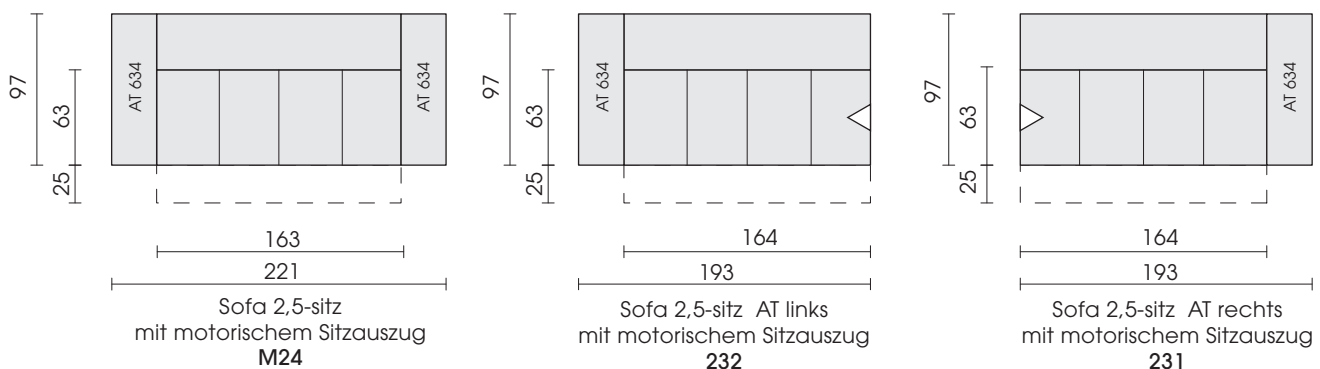
Hocker
550



Seitenansicht


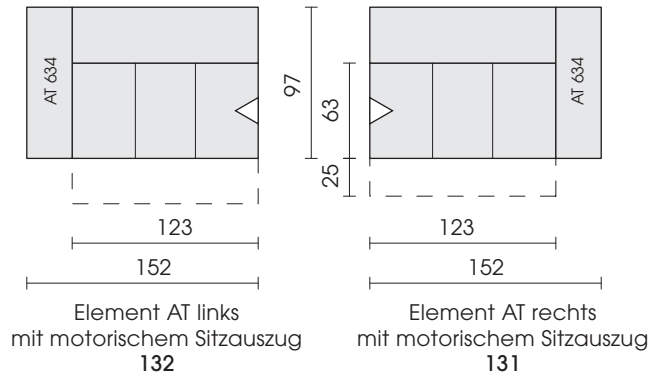
▷ = Mögliche Anstellseite

Sofas mit motorischem Sitzauszug



Jedes Möbel ist ein von Hand gefertigtes Unikat. Daher können Maßdifferenzen zu den hier angegebenen Größen entstehen. Ursachen sind: 1. unterschiedliche Bezugsmaterialien (Stoff, Leder), 2. Verarbeitung von Inlettmaten, 3. der Druck mit dem einzelne Typen zu Stellkombinationen verbunden werden, usw. Der Sitzkomfort von Teilen mit größerer Sitztiefe kann zu denen mit geringerer Tiefe differieren.

Elemente mit motorischem Sitzauszug



Funki S
Funktionskissen
(Spitzkissen)
(Kaltnaht)
62 x 78
582



Kissen
(Spitzkissen)
(Kaltnaht)
38 x 38
950



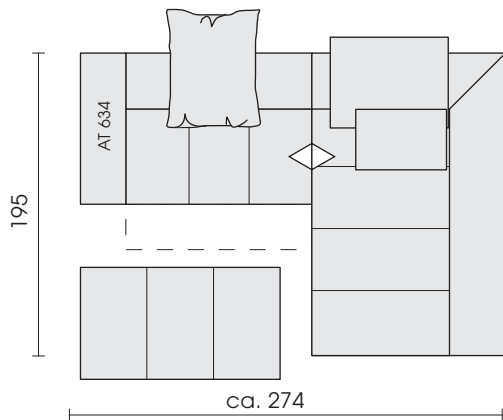
Kissen
(Spitzkissen)
(Kaltnaht)
60 x 40
967



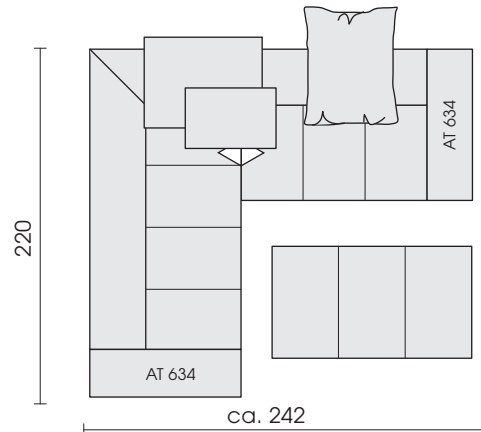
Kissen
(Spitzkissen)
(Kaltnaht)
78 x 60
949

Kissen mit Ziernähten (wahlweise Ton in Ton oder farblich abgesetzt!)

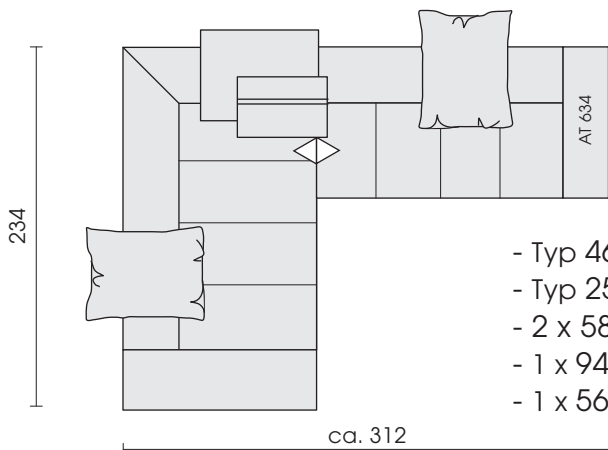
Stellkombinationen



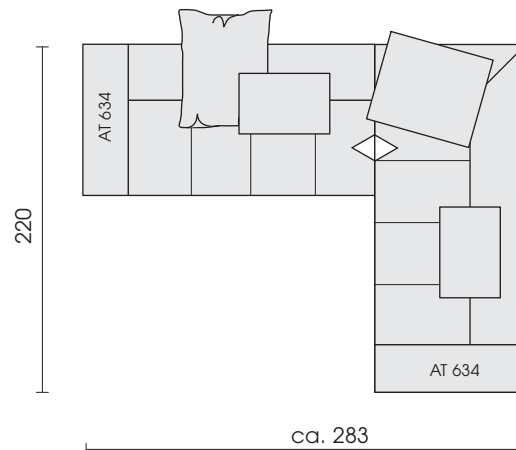
- Typ 132
- Typ 53t
- Typ 550
- 1 x 582
- 1 x 949
- 1 x 967



- Typ 268
- Typ 110
- Typ 550
- 1 x 582
- 1 x 949
- 1 x 967



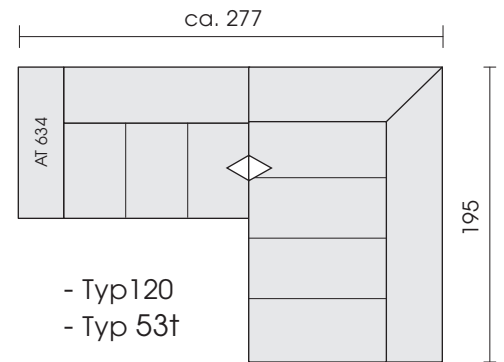
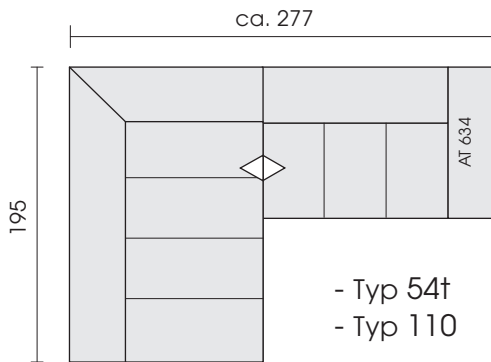
- Typ 46t
- Typ 257
- 2 x 582
- 1 x 949
- 1 x 568



- Typ 258
- Typ 267
- 1 x 582
- 2 x 967
- 1 x 949

Jedes Möbel ist ein von Hand gefertigtes Unikat. Daher können Maßdifferenzen zu den hier angegebenen Größen entstehen. Ursachen sind:
1. unterschiedliche Bezugsmaterialien (Stoff, Leder), 2. Verarbeitung von Inlettmatrzen, 3. der Druck mit dem einzelne Typen zu Stellkombinationen verbunden werden, usw. Der Sitzkomfort von Teilen mit größerer Sitztiefe kann zu denen mit geringerer Tiefe differieren.

Jubiläumskombinationen



Jubiläumskombinationen, motorisch

